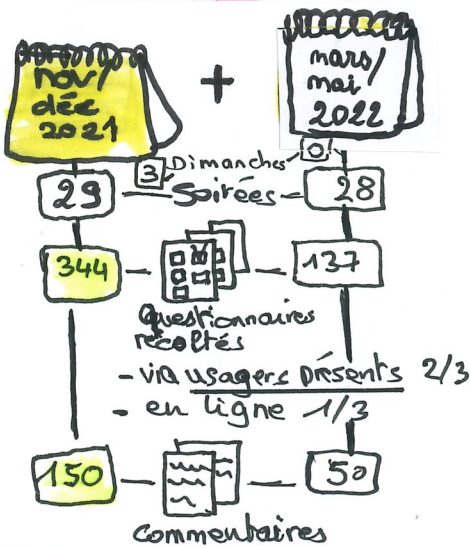


LES EXTENSIONS HORAIRES 20-22H + 3 DIMANCHES À LA BU de RENNES 2

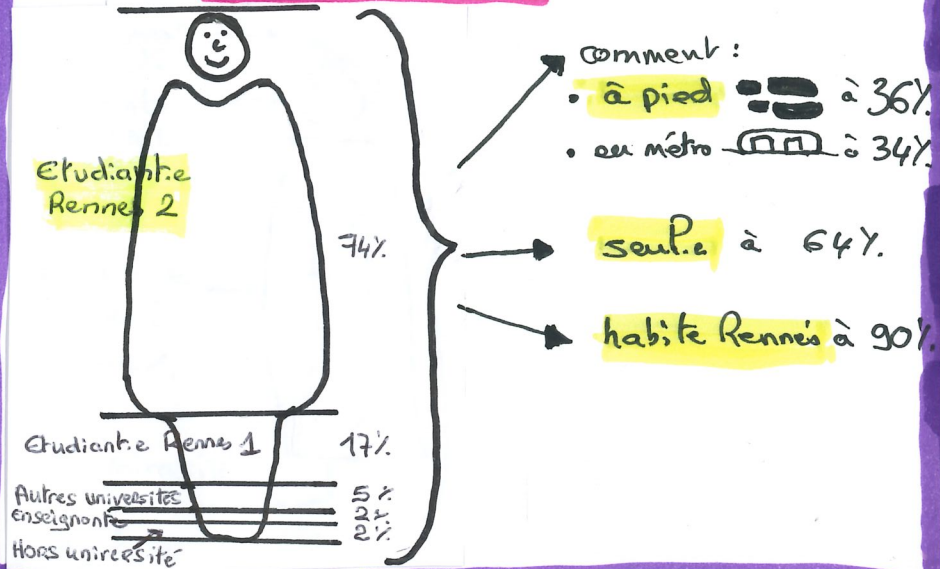
Le créneau 20-22h
c'est

- 5% de la fréquentation quotidienne
- 2,5% des transactions quotidiennes
- 170 présences simultanées de 20 à 21h.
- 108 " " de 21 à 22h.

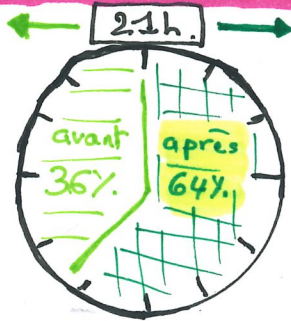
L'ENQUÊTE



QUI VIENT ?



HEURE DU DÉPART



RAISONS DU DÉPART

- Fatigue 30%
- Travail Terminé 14%
- Autres Activités 13%
- Avant 22h.
- Projet 17%
- (cafeteria fermée en nov/déc)
- Contraintes de Transport 8%
- insécurité du campus 4%

Pour faire quoi ?

- Travailler réviser 90%
- consulter des documents 24%
- emprunter rendre 18%
- utiliser des ordi 14%
- Imprimer 10%

LES COMMENTAIRES

- calme
- ambiance de travail
- satisfaction
- Prolonger Elargir
- Propreté satisfaisante (hors dimanches)
- 1 micro-ondes
- Plus de saté
- D'autres espaces ouverts le soir sur le campus
- + de prises électriques
- Salle de Sieste + ouverte